

UCUENCA

Una aventura vial

con Cutín



para niñas y niños de Inicial II

Una aventura vial con Cutín para niñas y niños de Inicial II
© Universidad de Cuenca

Helder Guillermo Aldas Arcos, Jorge Antonio Barreto Andrade, Nelson Albino Cobos Bermeo,
Ana Cristina Delgado Espinoza y Erika Johanna Matute Fárez
Equipo de investigación EDFIDYS

María Augusta Hermida Palacios
Rectora

Juan Leonardo Espinoza Abad
Vicerrector Académico

Elena Monserrath Jerves Hermida
Vicerrectora de Investigación e Innovación

Centro Editorial UCuenca Press

Dirección: Daniel López Zamora. Coordinación editorial: Ángeles Martínez Donoso. **Diseño:**
Juan Loja Rodríguez y Nicole Rubio Ortiz. **Corrección de estilo:** Camila Peña Abril. **Preprensa:**
Juan Tigre Amón.

Ciudadela Universitaria
Doce de Abril y Agustín Cueva
(+593 7) 405 1000
Casilla postal 01.01.168
editorial.ucuenca.edu.ec

Esta guía didáctica de educación vial para niños de Inicial II fue elaborada como parte del proyecto de investigación titulado *Impacto del uso de la bicicleta de equilibrio en el desarrollo psicomotriz y la educación vial en escolares de 4 a 5 años*.


ISBN: 978-9978-14-568-5
Derechos de autor reservados

La presente guía cuenta con la validación de un equipo experto de profesionales en el área.

Fieles al espíritu de la universidad pública, los libros de nuestra editorial son de acceso abierto y descarga libre para democratizar el conocimiento. Queda prohibida su venta. La reproducción de este material, para grupos o fines específicos que no sean personales, debe contar con la autorización de la Universidad de Cuenca.

Noviembre, 2024
Cuenca - Ecuador

¡Hola, bienvenido
a esta guía de
educación vial!



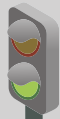
Soy **Cutín**, una ranita roja que vive en los páramos al norte del Cajas. Soy una especie pequeña y única en el mundo.


¡Acompáñame
en esta aventura para
aprender juntos!



Descubre las señales de tránsito

Esta señal significa que existe un **paso cebra**, un lugar seguro para cruzar.





Esta señal significa:
detenerse.



La ciclovía es exclusivamente
para ciclistas.



Cuando Cutín **conduce bicicleta** siempre usa
casco y va por el **carril derecho.**




Cutín descubre que hay 2 tipos de semáforos

Semáforo peatonal



Semáforo vehicular







Medios de transporte


Bicicleta




Moto



Taxi




Auto



Tranvía



Bus






Normas de seguridad en el bus



Espera en la parada de manera ordenada y asegúrate de que el bus se detenga por completo para subir.




Cede tu asiento a adultos mayores,
embarazadas, personas con discapacidad y
adultos con niños en brazos.






Normas de seguridad en el automóvil






Usa siempre el cinturón de seguridad y mantén todo tu cuerpo dentro del vehículo.






Normas de seguridad para peatones






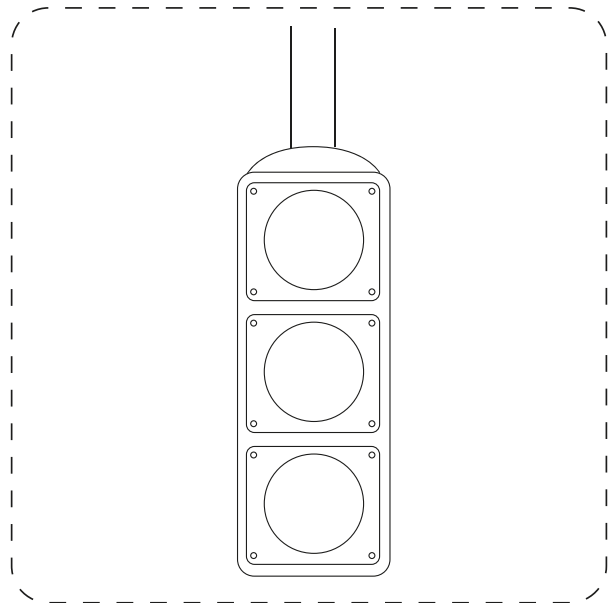

Camina siempre por las aceras y cruza por los pasos peatonales cuando el semáforo se encuentre en verde.






Colorea
siguiendo el patrón.








Colorea
la opción correcta.



Caminar por la acera.




Correr y jugar en la calle.




Usar el celular y
audífonos en la calle.





Cruzar por el paso cebra.



Cruzar cuando el semáforo vehicular esté en verde.




Caminar tomado de la mano.





Une
con una línea lo correcto.







Une
con una línea lo correcto.



**¡Ahora es tu turno
de enseñar lo que
aprendiste a nuevas
amigas y amigos!**





ESCUELA

ISBN: 978-9978-14-568-5



9 789978 145685